



DILAF - Gamme d'encastrés LED fixe IP44



Descriptif général

Encastré fixe LED IP44
Corps en fonte d'aluminium
Diffuseur epoxy satiné
Faisceau large
Montage plafond, ressorts


Alimentation électronique déportée
Alimentation Dimmable sur demande



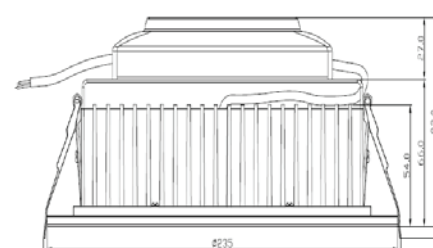
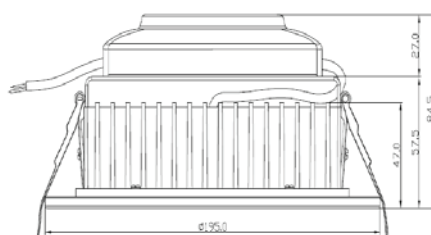
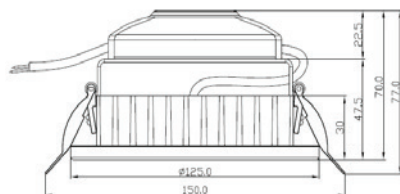
Finition : **BL**

Versions & Dimensions :

Dilaf 95 

Dilaf 165 

Dilaf 200 



Données Techniques LED

Version	Puissance	Courant	Type LED	Gestion Thermique	Teinte LED	IRC	Flux LED	Efficacité Lumineuse	Faisceaux	Binning	UGR	Durée de Vie	EN 62471
Dilaf 95	9W	700mA	SMD 5730	Passif	3000K 4000K	80	> 675 lm	> 75 lm/W	Large 120°	4 SDCM	nc	40 000 h L.70	Groupe 1
Dilaf 165	15W	700mA					> 1100 lm	> 73 lm/W					
Dilaf 165	20W	700mA					> 1700 lm	> 85 lm/W					
Dilaf 200	25W	700mA					> 2000 lm	> 80 lm/W					
Dilaf 200	30W	700mA					> 2250 lm	> 75 lm/W					